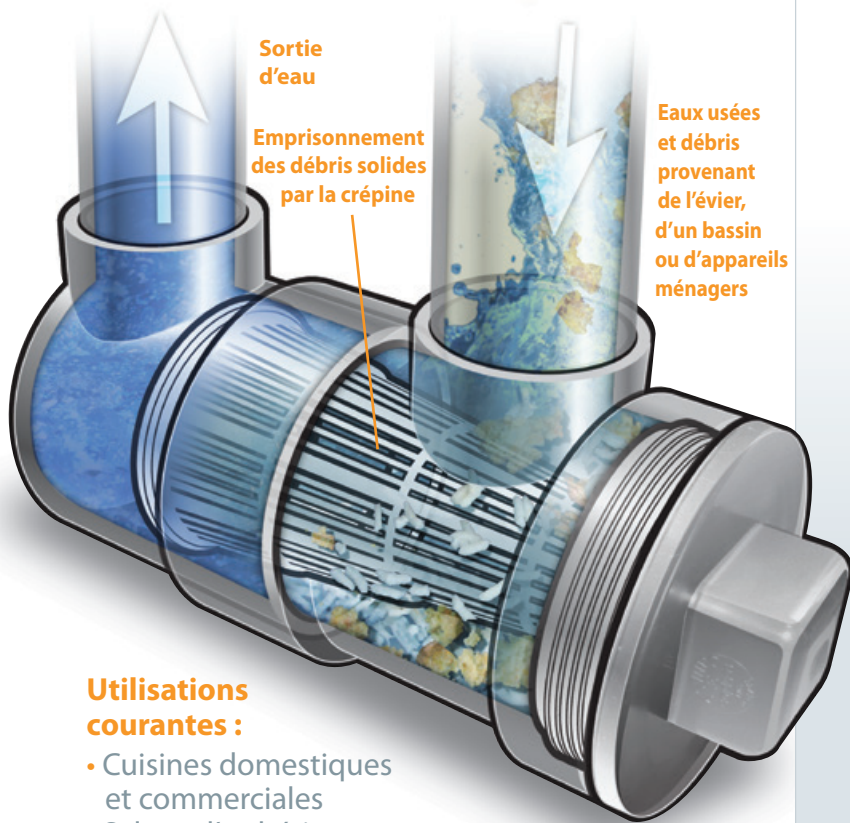



Intégrée à la plomberie pour empêcher les blocages causés par les débris



Utilisations courantes :

- Cuisines domestiques et commerciales
- Salons d'esthétique
- Salons de coiffure
- Salons de toilettage pour animaux domestiques
- Hôpitaux
- Dortoirs/Motels

Le filtre de la crépine



, assemblé comme partie intégrante du capuchon d'accès, possède 10 fois l'ouverture des raccords d'entrée et de sortie, diminuant ainsi la fréquence du nettoyage et permettant le retrait facile et sans contact des débris emprisonnés. Vous n'avez qu'à dévisser, retirer, secouer et replacer. C'est aussi simple que cela!

Endura^{MD}

Crépine de vidange amovible

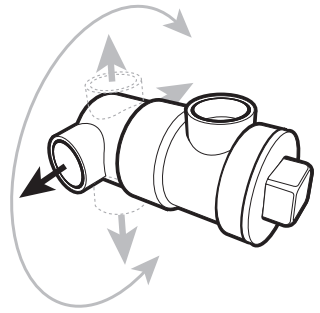
Installée sur les renvois d'évier individuels de cuisines ou d'installations sanitaires, la crépine de vidange amovible Endura^{MD} empêche les débris, les cheveux, la poussière et tout autre matériau solide semblable d'entrer dans le réseau d'évacuation et de causer une réduction de l'écoulement et des blocages.



Fabriquée d'ABS et PVC le design éprouvé d'un siphon cylindrique, la crépine de vidange amovible Endura offre une flexibilité d'installation complète tant à l'horizontale qu'à la verticale grâce à sa sortie orientable dans un rayon de 360°.

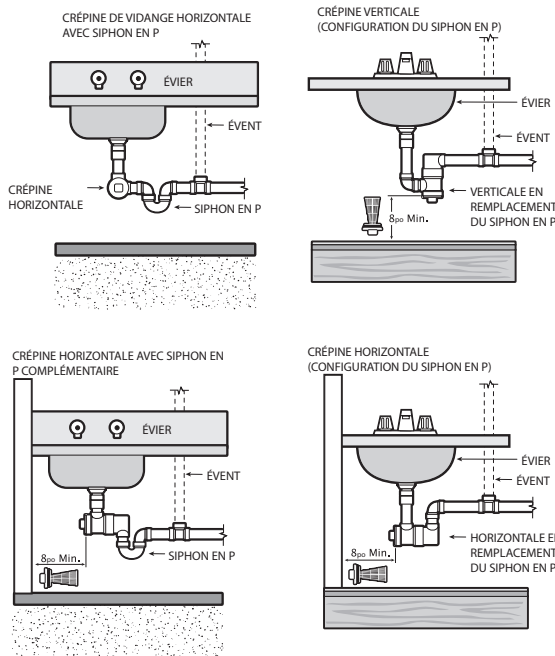
IGC-225-06





Installée conjointement avec le siphon en P ou en remplacement de celui-ci, la crépine de vidange amovible Endura peut être utilisée dans des endroits où l'espace est restreint, facilitant ainsi l'accès à l'utilisateur. En tant que composante de développement d'un appareil de plomberie spécialisé, la crépine de vidange amovible Endura est fabriquée de sorte que ses dimensions répondent aux exigences des installations sanitaires d'Amérique du Nord concernant le rendement et la dimension.

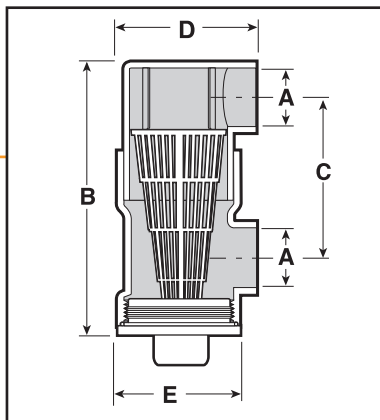
Installation typique



Contrairement aux produits concurrents, le corps de la crépine de vidange intégrée Endura est fourni' assemblé lâchement. Cela signifie qu'au moment de l'installation, l'installateur a l'avantage de pouvoir orienter la sortie pour qu'elle convienne à l'installation. Il ne reste ensuite qu'à coller le joint principal par solvant lorsque l'emplacement et l'orientation sont confirmés. Que ce soit pour une application domestique ou commerciale, ces illustrations montrent 4 installations typiques de la crépine de vidange amovible.

Remarque concernant l'installation

Peu importe le type d'installation, un dégagement d'au moins 8 po (20,32 cm) doit être respecté dans le sens du retrait de la crépine de vidange lors de l'installation. Cet espace est suffisant pour vous permettre de placer un contenant de collecte qui recueillera l'eau ou les débris contenus dans le dispositif, tout dépendant de son orientation.



Dimensions du produit

Crépine de vidange amovible						
N° de réf.	Matériau	A	B	C	D	E
393243A	ABS	1.5 po Nom Dia.	9.1"	4.9"	4.3"	3.9"
393243AW	PVC	1.5 po Nom Dia.	9.1"	4.9"	4.3"	3.9"

Canplas Industries Ltd.
 Separation Technologies Group
 500 Veterans Drive, PO Box 1800
 Barrie, ON L4M 4V3 Canada

Tél. : 705-726-3361
Sans frais : 1-800-461-5300
 Téléc. : 705-726-2186



Courriel : tech-support@endurainterceptor.com

